





Каталог



КОМПАКТНЫЙ CUBE — МАСШТАБНЫЙ ХАРАКТЕР

CUBE

«Мы подняли планку»

Sanremo с гордостью представляет революционную кофемашину CUBE. Это новая полупрофессиональная одногрупповая модель вдохновлена кофемашинной Café Racer. Объект желаний, соединивший в себе передовые технологии и минималистичный дизайн в традициях стиля Sanremo. Обновленная цветовая палитра и особый дизайн боковых панелей CUBE предлагает множество вариантов как для домашнего использования, так и для брендинга при работе на профессиональном рынке.

- Самый оригинальный дизайн на рынке
- Широкий выбор цветов и материалов
- Широкие возможности настройки
- Управление через приложение
- Система энергосбережения
- Бойлер из нержавеющей стали
- Умная конструкция бака для воды



МНОГОГРАННОСТЬ_2 версии, один корпус



CUBE

CUBE ТЕХНИЧЕСКИЕ ХАРАКТЕРИСТИКИ

- Бойлер из нержавеющей стали AISI 316 объемом 1,9 литра
 - Внутренний бак для воды объемом 1,8 литра
 - Группа E61 с механическим предсмачиванием
 - Вибрационный насос
 - Мощность нагревателя 1500Вт
 - Система энергосбережения
 - W-iFi соединение с приложением WebApp
 - Полный набор аксессуаров для использования
-
- Полностью изолированный бойлер для повышения термостабильности.
 - Датчик давления помпы.
 - Датчик давления в бойлере.
 - Съёмный внутренний резервуар для воды со встроенной защитной крышкой и противокапельным клапаном. Закругленные внутренние края для более легкой очистки.
 - Внутренний переливной резервуар из высокопрочного пластика полностью закрытый для безопасной эксплуатации.
 - Съёмный поддон.
 - Рамка для чашек из нержавеющей стали.
 - Регулируемые ножки.
 - Стимер Cold Touch с функцией продува.
 - Трубка для горячей воды со съёмной насадкой для легкой очистки.
 - Электронное терморегулирование с SSR (твердотельное реле) и алгоритмом PID для достижения высокой термостабильности.
 - Электронная диагностика обнаружения неисправностей.
 - Регулируемая температура бойлера в диапазоне 115 -130 °С.
 - Информативная светодиодная панель с индикаторами:
 - Включения/выключения кофемашины;
 - Готовности к работе/нагрева;
 - Уровня воды в резервуаре с предупредительным и тревожным сигналом.
 - Экологичность: CUBE соответствует европейской директиве 2009/125/ЕС для бытовой техники «Экодизайн».
 - Доступ со смартфона: внутренний модуль Wi-Fi и наше приложение WebApp с двухточечной или облачной связью позволяет подключить CUBE к вашему смартфону. Модуль Wi-Fi использует технологию OTA (OverTheAir), с которой легко обновлять его программное обеспечение.

МНОГОГРАННОСТЬ_2 версии, один корпус



CUBE R

CUBE_R ТЕХНИЧЕСКИЕ ХАРАКТЕРИСТИКИ

- Бойлер из нержавеющей стали AISI 316 объемом 1,9 литра
- Внутренний бак для воды объемом 1,8 литра
- Группа E61 с механическим предсмачиванием
- Высокоэффективная волюметрическая помпа с производительностью 54 л/час
- Мощность нагревателя 1500Вт
- Система энергосбережения
- Wi-Fi соединение с приложением WebApp
- Полный набор аксессуаров для использования

Основной дисплей
имеет несколько функций:


- Регулирование температуры бойлера в диапазоне 115-130°C
- Счетчик времени экстракции
- Программирование срока годности фильтра для воды (от 1 до 12 месяцев)
- Сообщения об уровне воды и неисправностях

- Полностью изолированный бойлер для повышения термостабильности.
- Датчик давления помпы.
- Датчик давления в бойлере.
- Съёмный внутренний резервуар для воды со встроенной защитной крышкой и противокапельным клапаном. Закругленные внутренние края для более легкой очистки.
- Внутренний переливной резервуар из высокопрочного пластика полностью закрытый для безопасной эксплуатации.
- Прочный трехпозиционный кран "main-closed-tank" для выбора источника подачи воды.
- Съёмный поддон.
- Рамка для чашек из нержавеющей стали.
- Регулируемые ножки.
- Стимер Cold Touch с функцией продува.
- Трубка для горячей воды со съёмной насадкой для легкой очистки.
- Электронное терморегулирование с SSR (твердотельное реле) и алгоритмом PID для достижения высокой термостабильности.
- Электронная диагностика обнаружения неисправностей.
- Информативная светодиодная панель с индикаторами:
 - Включения/выключения машины;
 - Готовности к работе/нагрева;
 - Уровня воды в резервуаре с предупредительным и тревожным сигналом.
- Экологичность: CUBE соответствует европейской директиве 2009/125 / ЕС для бытовой техники «Экодизайн».
- Доступ со смартфона: внутренний модуль Wi-Fi и наше приложение WebApp с двухточечной или облачной связью позволяет подключить CUBE к вашему смартфону. Модуль Wi-Fi использует технологию OTA (OverTheAir), с которой легко обновлять его программное обеспечение.

ТЕХНОЛОГИЧНОСТЬ _Инновации Sanremo

CUBE


CUBE / CUBE_R ОБЗОР



МИНИМАЛИСТИЧНЫЙ ДИЗАЙН _Компактные габариты

CUBE

Дизайн CUBE специально разработан таким образом, чтобы в нем сочетались компактный размер и простота в использовании и чистке.



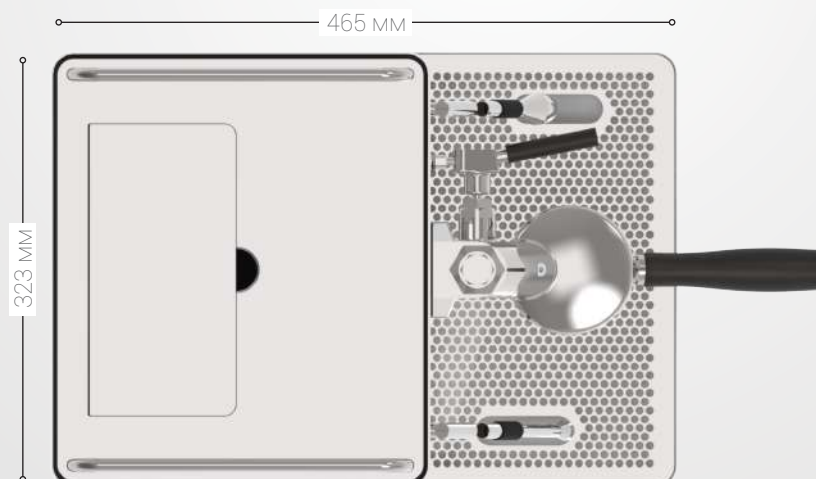
Вид спереди



Вид сбоку



Вид сзади



Вид сверху

ГАБАРИТЫ CUBE & CUBE_R

- Ширина: _____ 323 мм
- Глубина: _____ 465 мм
- Высота: _____ 369 мм

- Вес(CUBE): ____ 22,7 кг
- Вес(CUBE_R): _ 26,5 кг

СТИЛЬ_ в традициях Sanremo

CUBE

Стандартный металлический корпус

Нержавеющая сталь 304BA

Стандартная цветовая палитра

Черный Оникс

Белоснежный

Специальная цветовая палитра

Карамельно-розовый

Светящийся желтый

Зеленый матча

Лазурно-голубой

Модели CUBE and CUBE_R представлены в трех типах корпуса: А, В, С.

Панели для версий А и В доступны в широком диапазоне стандартных и специальных цветов. Подстаканник и поднос с рабочей поверхностью выполнены из полированной нержавеющей стали.

Вариант С может быть выполнен в эксклюзивной конфигурации на заказ.



CUBE[®]: Absolute

Самое минималистичное решение, версия А, подходит для домашнего использования. Цельные боковые панели и корпус в едином цвете.

CUBE[®]: Bicolour and/or Branded

Боковые панели версии В состоят из двух частей. Это дает возможность комбинировать цвета и кастомизировать центральную панель с помощью цвета или брендинга.

CUBE[®]: Custom

Версия С дает возможность создать эксклюзивное цветовое решение и подобрать на заказ покрытие боковых панелей и других элементов, например ручки холдера.

СТИЛЬ_в традициях Sanremo

CUBE [®] **A**




Светящийся желтый

CUBE [®] : Absolute

Самое минималистичное решение, версия А, подходит для домашнего использования. Цельные боковые панели и корпус в едином цвете.

Доступные цвета



Металлическое покрытие



Полированная нержавеющая сталь
304BA

Стандартные цвета



Черный оникс



Белоснежный

Специальные цвета



Карамельно-розовый



Зеленый матча



Лазурно-голубой

СТИЛЬ_в традициях Sanremo

CUBE[®]

CUBE[®]: Bicolour and/or Branded

Боковые панели версии В состоят из двух частей. Это дает возможность комбинировать цвета и персонализировать центральную панель с помощью цвета или брендирования.

Доступные цвета



Центральную часть боковых панелей можно оформить другим цветом или нанести логотип



Черный Оникс | Полированная нержавеющая сталь

Примеры вариантов исполнения



Белоснежный | Стальной



Белоснежный | Черный Оникс



Белоснежный | Черный с лого



Стальной | Белоснежный



Стальной | Светящийся желтый

СТИЛЬ_в традициях Sanremo

CUBE ©



Панель: Окисленное железо | Дополнительно: Дерево

CUBE ©: Custom

Эта модель посвящается поклонникам стиля Sanremo. Тем, кто хотел бы иметь уникальную кастомизированную кофемашину, которая станет отражением их предпочтений и гармонично дополнит интерьер.

Дерево Кожа Ткань и другие



Примеры вариантов исполнения



Белоснежный | Серый & Лого



Сталь | Дерево



Окисленная сталь | Кожа



Черный шелк | Черный глянец & Лого




Голубой металл | Джинса

Рациональный Дизайн Упаковки

CUBE



Эта упаковка разработана не только, чтобы радовать того, кто будет ее открывать, но и с мыслями об удобстве транспортировки. Коробка идеально вписывается в паллет, имеет цветовую кодировку, чтобы быстро идентифицировать товар, и сделана из перерабатываемых материалов. Внутри коробки кофемашина обернута в полиэтилен малой плотности, который защищает ее от вмятин и царапин при перевозке.



Картонная коробка



Вид сбоку

Вид спереди


Паллет



НАБОР АКССЕСУАРОВ

В каждой коробке находятся:

- одиный портафильтр
- двойной портафильтр
- два одинарных фильтра (7, 8 г)
- два двойных фильтра (14, 16 г)
- слепой фильтр
- щетка для очистки
- темпер
- салфетка
- купон на футболку в подарок
- кувшин 35 мл
- сумка Sanremo
- инструкция
- трубка для подачи воды, сливная трубка, зажим для сливного шланга (только для CUBE_R)



ПРИЛОЖЕНИЕ_Web App



Модуль Wi-Fi вместе с нашим приложением WebApp расширяет возможности и упрощает управление кофемашинами CUBE и Cube_R.

В приложении доступны следующие функции:

- 1) Удаленное включение/выключение кофемашины;
- 2) Установка температуры бойлера для CUBE_R;
- 3) Управление уровнем воды в баке;
- 4) Настройка сигнала об истечении срока годности фильтра для воды;

Доступны 2 варианта счетчиков:

- По времени: просто в использовании, подходит для бака
- По объему пролитой воды: лучший вариант, если кофемашина подключена к водопроводу, рассчитывает общий объем водопотребления

- 5) Таймер пролива;
- 6) Ежедневная, еженедельная, ежемесячная статистика расхода воды и кофе;
- 7) Еженедельный планировщик с возможностью программирования до трех временных интервалов в день, чтобы идеально вписываться в вашу жизнь!


Разные режимы подключения для смартфона, планшета и компьютера:



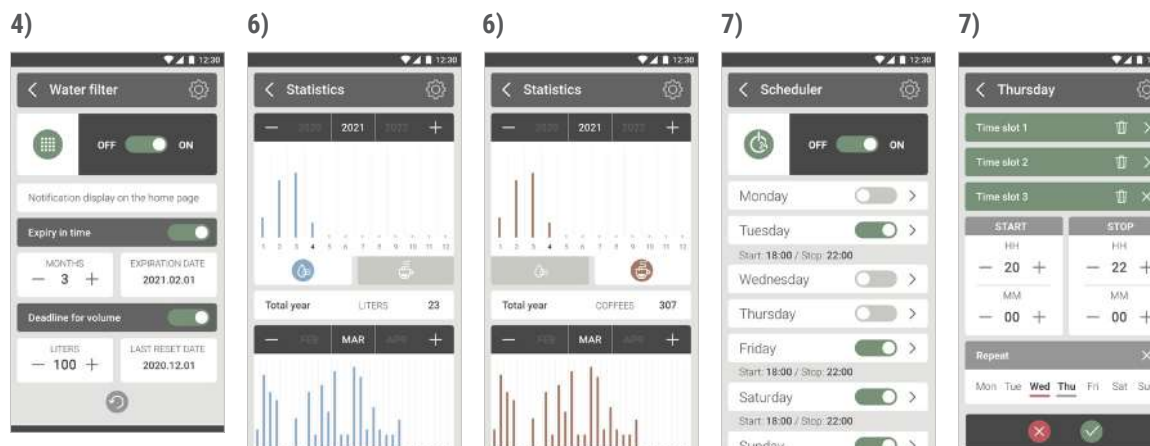
Прямое соединение через протокол PPP


Облачный доступ из любой точки

Управляйте несколькими машинами из разных мест в одном приложении!
Идеальное решения для управления кофемашинами у вас дома, в отеле, и т.д.



Присоединяйтесь к миру Sanremo с Cube Connect: частые вопросы, инструкции, и новости!





CUBE



... пора насладиться
кофе **в кубе!**

Если хотите знать больше, пишите
нам: info@sanremorus.ru

ОФИС В САНКТ-ПЕТЕРБУРГЕ:
ул. Ольминского, д. 9
8 (812) 702-71-11
8 (921) 939-21-33
info@sanremorus.ru

ШОУРУМ В МОСКВЕ:
Петровский бульвар, 8, стр.1
8 (925) 040-85-11
info@sanremorus.ru



made in italy